finder®

SWITCH TO THE FUTURE

72.C1

Istruzioni - Instructions - Instrucciones - Instructions - Bedienungsanleitung - Инструкции
Instruções - Instructies - Instruktioner - Instrukcja - Utasítások - Talimatlar - 说明 - تعليمات

250Vac 10(8)A
T°max: +50°C +122°F
10m / 32,8ft

72.C1.0.000.XX01 = H07 RN-F

TÜVRheinland® CERTIFIED
Type Approved
Safety
Regular Production
Surveillance
www.tuv.com
ID 1111220659

RoHS tested according to 2002/95/EC

100% MADE IN ITALY

IB72C1 - 02/21 Finder S.p.A. con unico socio - 10040 ALMESE (TO) - ITALY

ПРИМЕЧАНИЯ: ЗАПРЕЩАЕТСЯ НЕБРЕЖНО ОБРАЩАТЬСЯ С ПОПЛАВКОВЫМ ВЫКЛЮЧАТЕЛЕМ. НЕВЫПОЛНЕНИЕ НИЖЕУКАЗАННЫХ ПРАВИЛ АВТОМАТИЧЕСКИ ОТМЕНЯЕТ ГАРАНТИЮ

- Для выполнения любых операций с поплавковым переключателем отключить ток с электрощита;
- Удостовериться, что максимальная мощность насоса не превышает электрических показателей переключателя;
- Электрический кабель является составной частью поплавкового переключателя. В случае повреждения кабеля переключатель необходимо заменить.
- **Не нарушать целостность кабеля поплавкового переключателя: контакт с водой может вызвать короткое замыкание и электрический разряд.**
- **максимальный наклон для правильного функционирования составляет 3° (Рис.1)**

ПРИМЕНЕНИЕ:

Поплавковый переключатель это регулятор уровня, позволяющий пользователю поднимать или опускать уровень воды до определенной максимальной **(a)** и минимальной **(b)** высоты: **(Рис.2)** для изменения области использования необходимо увеличить или уменьшить расстояние между поплавками, для чего открутить винт **(c)** на поплавке крестовой отверткой и вновь закрутить его с усилием. Удостовериться, что поплавок надежно зафиксирован. Вода начнет воздействовать на поплавок, дойдя примерно до его середины. Можно установить режим работы переключателя на автоматический (ON / OFF) или ручной (всегда ON) при помощи ручки, расположенной на головке поплавкового переключателя.

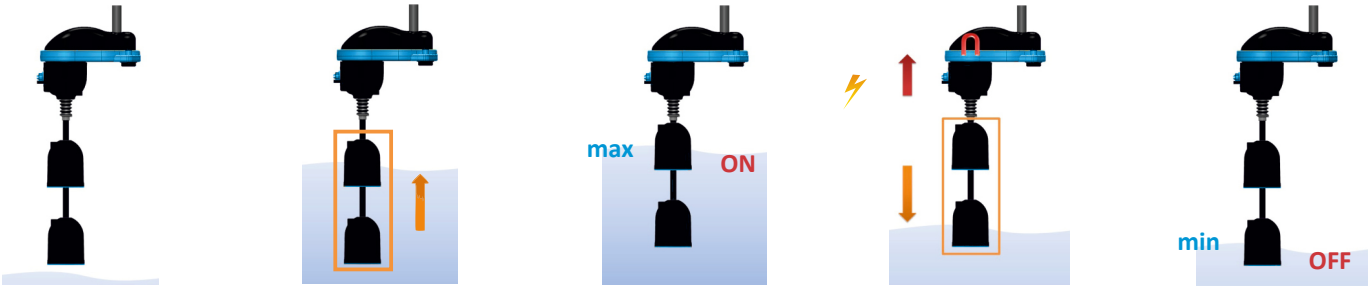

Емкость наполняется

Когда уровень воды достигает поплавка (макс. уровень), комбинированный поплавок начинает подниматься

Когда комбинированный поплавок поднимется, магнитный переключатель замыкается. Запускается насос и резервуар начинает опорожняться

Когда уровень воды становится ниже поплавка (мин. уровень), вес комбинированного поплавка расцепляет магнит

Насос останавливается на минимальном уровне

ТЕХНИЧЕСКИЕ ХАРАКТЕРИСТИКИ:

- Степень защиты: IP68
- Особенности автоматического действия: 1B (микроотключения в работе)
- Степень загрязнения: 2

ЭЛЕКТРИЧЕСКИЕ СОЕДИНЕНИЯ:

Находящийся выше по линии контур должен защищать от сверхтоков оба проводника. ВНИМАНИЕ: отсутствие защиты приведет к утрате гарантией своей силы, если произойдет поломка поплавка.

Кабель заземления всегда желто-зеленый.

- **Опорожнение: (Рис.3)** при соединении черного провода с коричневым проводом контур размыкается, если поплавок находится внизу, и замыкается, если поплавок находится вверху. Примечание: изолировать синий/серый провод.
- **Наполнение: (Рис.4)** при соединении черного провода с синим/серым проводом контур размыкается, если поплавок находится вверху, и замыкается, если поплавок находится внизу. Примечание: изолировать коричневый провод.

Рис.3 опорожнение см.

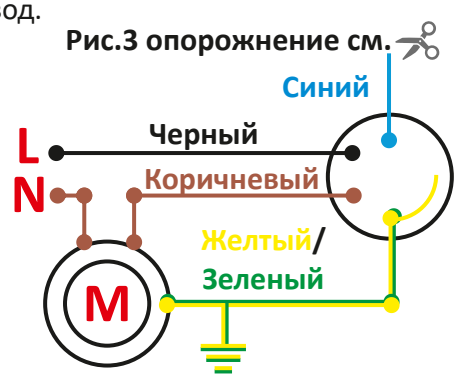

Рис.4 наполнение см.

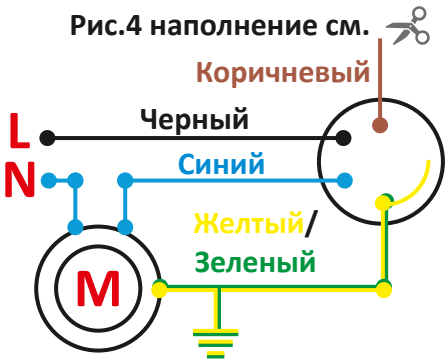

(1)

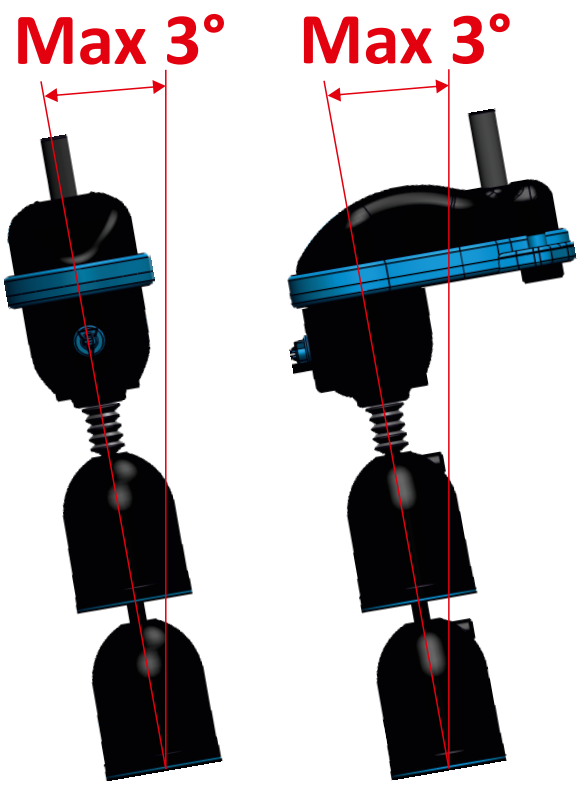
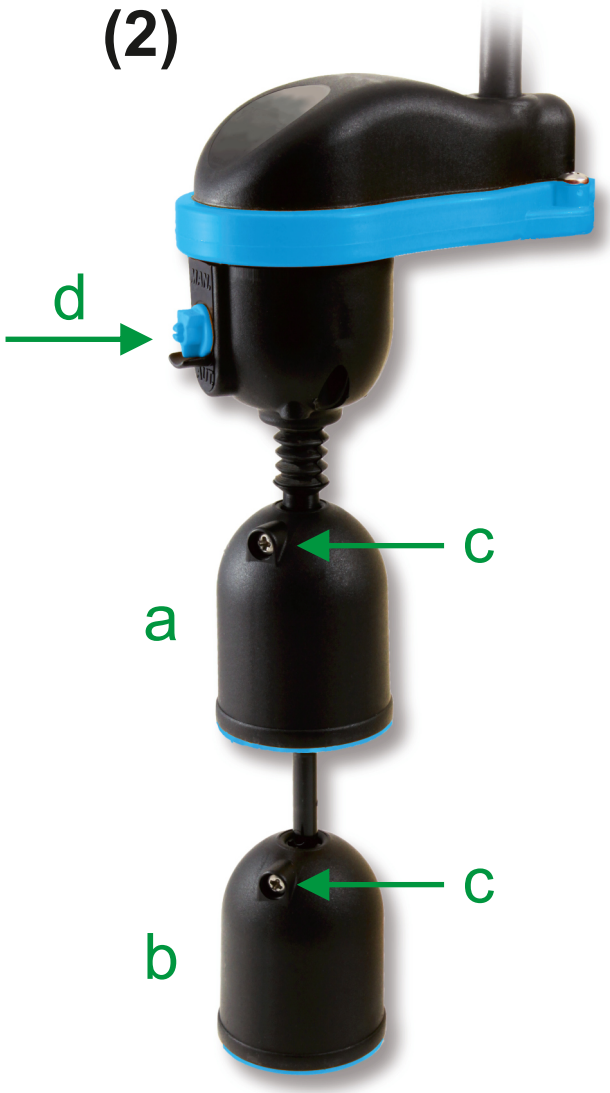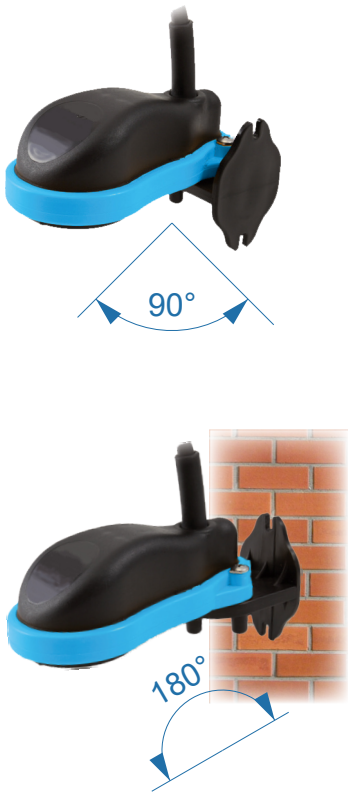
(2)