СЕРИЯ 93
Розетки и аксессуары для реле 41 Серии

A



93.02

Сертификация
(В соответствии с типом):

Розетка на DIN-рейку с винтовым зажимом: 35 мм (EN 60715)		
Напряжение сети	**Тип реле**	**Тип розетки**
6 В AC/DC	41.52.9.005.0010 или 41.61.9.005.0010	93.02.0.024
12 В AC/DC	41.52.9.012.0010 или 41.61.9.012.0010	93.02.0.024
24 В AC/DC	41.52/61.9.024.0010 или 41.81.7.024.xxxx	93.02.0.024
60 В AC/DC	41.52.9.060.0010 или 41.61.9.060.0010	93.02.0.060
(110…125)В AC/DC	41.52.9.110.0010 или 41.61.9.110.0010	93.02.0.125
(220…240)В AC/DC	41.52.9.110.0010 или 41.61.9.110.0010	93.02.0.240
(230…240)В AC	41.52.9.110.0010 или 41.61.9.110.0010	93.02.8.230
6 В DC	41.52.9.005.0010 или 41.61.9.005.0010	93.02.7.024
12 В DC	41.52/61.9.012.0010 или 41.81.7.012.xxxx	93.02.7.024
24 В DC	41.52/61.9.024.0010 или 41.81.7.024.xxxx	93.02.7.024
48 В DC	41.52.9.048.0010 или 41.61.9.048.0010	93.02.7.060
60 В DC	41.52.9.060.0010 или 41.61.9.060.0010	93.02.7.060
Аксессуары		
8-полюсная перемычка	093.08 (см. спецификации на следующей странице)	
Ппастмассовый разделитель	093.01 (см. спецификации на следующей странице)	
Блок маркировок, 48 знака	060.48 (см. спецификации на следующей странице)	
Технические параметры		
Номинальные параметры	10 A - 250 В	
Изоляция	6 kВт (1.2/50 мкс) между обмоткой и контактами	
Категория защиты	IP 20	
Температура окружающей среды (U_N ≤ 60 В / > 60 В) °C	–40…+70/–40…+55	
Момент затяжки винта Нм	0.5	
Длина зачистки провода мм	8	
Макс. размер провода для розетки 93.02	одножильный провод	многожильный провод
мм²	1 x 6 / 2 x 2.5	1 x 4 / 2 x 2.5
AWG	1 x 10 / 2 x 14	1 x 12 / 2 x 14

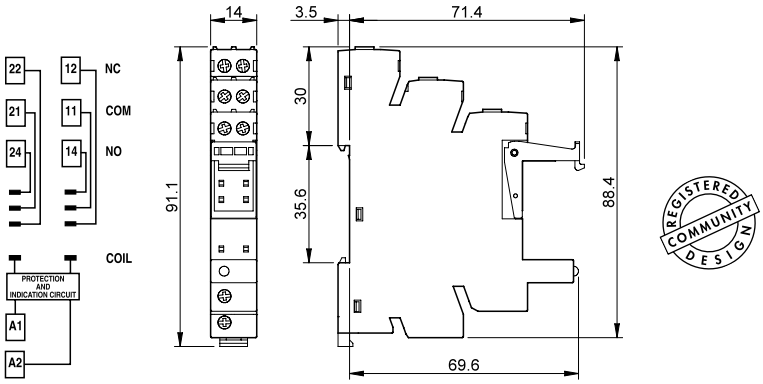

Примечание: Не для бистабильных реле



93.52

Сертификация
(В соответствии с типом):

Розетка на DIN-рейку с пружинным зажимом: 35 мм (EN 60715)		
Напряжение сети	**Тип реле**	**Тип розетки**
6 В AC/DC	41.52.9.005.0010 или 41.61.9.005.0010	93.52.0.024
12 В AC/DC	41.52.9.012.0010 или 41.61.9.012.0010	93.52.0.024
24 В AC/DC	41.52/61.9.024.0010 или 41.81.7.024.xxxx	93.52.0.024
60 В AC/DC	41.52.9.060.0010 или 41.61.9.060.0010	93.52.0.060
(110…125)В AC/DC	41.52.9.110.0010 или 41.61.9.110.0010	93.52.0.125
(220…240)В AC/DC	41.52.9.110.0010 или 41.61.9.110.0010	93.52.0.240
(230…240)В AC	41.52.9.110.0010 или 41.61.9.110.0010	93.52.8.230
6 В DC	41.52.9.005.0010 или 41.61.9.005.0010	93.52.7.024
12 В DC	41.52/61.9.012.0010 или 41.81.7.012.xxxx	93.52.7.024
24 В DC	41.52/61.9.024.0010 или 41.81.7.024.xxxx	93.52.7.024
48 В DC	41.52.9.048.0010 или 41.61.9.048.0010	93.52.7.060
60 В DC	41.52.9.060.0010 или 41.61.9.060.0010	93.52.7.060
Аксессуары		
8-полюсная перемычкаа	093.08 (см. таблицу ниже)	
Пластмассовый разделитель	093.01 (см. таблицу ниже)	
Блок маркировок, 48 знака	060.48 (см. таблицу ниже)	
Технические параметры		
Номинальные параметры	10 A - 250 В	
Изоляция	6 kВт (1.2/50 мкс) между обмоткой и контактами	
Категория защиты	IP 20	
Температура окружающей среды ($U_N \leq 60$ В / > 60 В) °C	–40…+70/–40…+55	
Длина зачистки провода мм	8	
Макс. размер провода для розетки 93.52	одножильный провод	многожильный провод
мм²	1 x 2.5	1 x 2.5
AWG	1 x 14	1 x 14

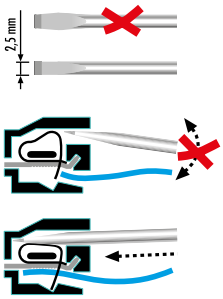

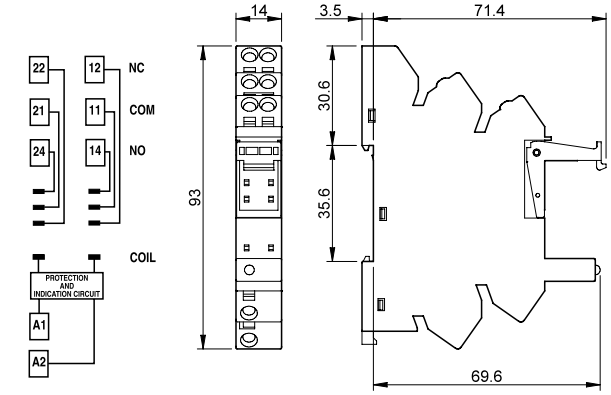

NПримечание: Не для бистабильных реле

Аксессуары



093.08

Сертификация
(В соответствии с типом):

8-полюсная перемычка для розеток 93.02 и 93.52	093.08 (синий)	093.08.0 (черный)	093.08.1 (красный)
Номинальные значения	10 A - 250 В		

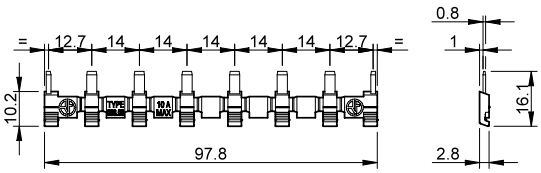

093.01

Пластиковый разделитель для розеток 93.02 и 93.52	093.01

Толщина 2 мм, необходимо устанавливать в начале и в конце группы интерфейсов.
Может применяться для визуального разделения групп, обязательно следует использовать для:
- защитного разделения интерфейсов соседних ПЛК с различным напряжением согласно требованиям VDE 0106-101
- защиты перемычек



060.48

Блок маркировок (термопринтеры CEMBRE), пластик, 48 знака, 6 x 12 мм	060.48

СЕРИЯ 93
Розетки и аксессуары для реле 41 Серии

95.13.2

95.15.2

Сертификация
(В соответствии с типом):

Розетка PCB с удерживающим зажимом	95.13.2 (синий)	95.13.20 (черный)	95.15.2 (синий)	95.15.20 (черный)
Ти п реле	41.31		41.52, 41.61, 41.81 (1)	
Аксессуары				
Пластмассовый удерживающий зажим (поставляется с розеткой - код корпуса SLA)	095.42.30			
Металлический удерживающий зажим	095.31			
Технические параметры				
Номинальные значения	10 A - 250 В*			
Изоляция	6 kВт (1.2/50 мкс) между катушкой и контактами			
Категория защиты	IP 20			
Температура окружающего воздуха °C	–40…+70			

* При токе > 10 A необходимо подключить разъем с контактами в параллель (21 с 11, 24 с 14, 22 с 12).
(1) Для реле 41.81 NO контакт 11-14.

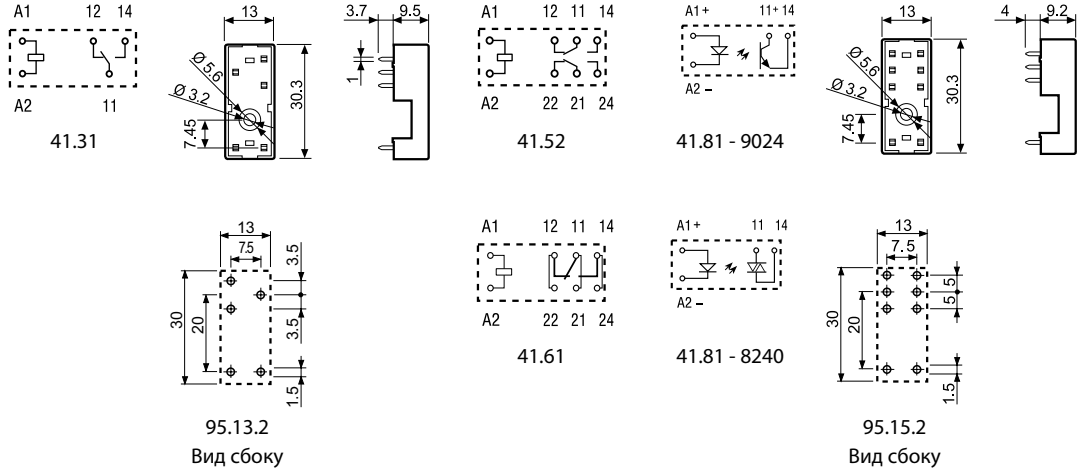

Примечание: Не для бистабильных реле

Коды на упаковке

Кодировка зажимов и упаковки розеток.

Варианты кодировки обозначаются тремя последними буквами:

9	5	.	1	3	.	2	S	L	A

A Стандартная упаковка

SL Пластиковый удерживающий зажим SL

9	5	.	1	3	.	2			

Без удерживающего зажима